令和４年度

出前福祉職場説明会・福祉職場説明会
報告書（年間）

社会福祉法人浜松市社会福祉協議会
浜松市福祉人材バンク（福祉人材無料職業紹介所）

目　次

１出前福祉職場説明会、福祉職場説明会参加状況　……　Ｐ１

２出前福祉職場説明会、福祉職場説明会年齢別参加者推移表　……　Ｐ２

３参加者アンケート集計表　……　Ｐ３ ～ Ｐ４
①参加者の性別・年代・職業
②参加の目的
③講座の内容
④参加の目的
⑤講座内容

４参加者アンケート集計　……　P5 ～ Ｐ６
①今後学びたい内容
②福祉人材バンクに対する意見・要望

令和４年度　出前福祉職場説明会、福祉職場説明会実績

１参加状況、アンケート回答率

月	会場	開催回数	事業所	性別	参加人数	男女率	相談件数	ｱﾝｹｰﾄ回答者	回答率
4月	ｸﾘｴｰﾄ浜松 51、53 会議室	3	39	男	10	40.0%	23	9	90.0%
				女	15	60.0%	23	9	60.0%
				計	25		46	18	72.0%
5月	ｸﾘｴｰﾄ浜松 51、53 会議室	3	41	男	5	17.2%	14	4	80.0%
				女	24	82.8%	32	23	95.8%
				計	29		46	27	93.1%
6月	ｸﾘｴｰﾄ浜松 51、53 会議室	3	41	男	11	26.8%	23	9	81.8%
				女	30	73.2%	39	23	76.7%
				計	41		62	32	78.0%
7月	ｸﾘｴｰﾄ浜松 51、53 会議室	3	39	男	13	33.3%	25	11	84.6%
				女	26	66.7%	39	23	88.5%
				計	39		64	34	87.2%
8月	福祉交流ｾﾝﾀｰ 小ﾎｰﾙ	3	30	男	4	21.1%	6	4	100.0%
				女	15	78.9%	19	14	93.3%
				計	19		25	18	94.7%
9月	福祉交流ｾﾝﾀｰ 小ﾎｰﾙ	3	41	男	5	20.0%	8	4	80.0%
				女	20	80.0%	31	16	80.0%
				計	25		39	20	80.0%
10月	福祉交流ｾﾝﾀｰ 小ﾎｰﾙ	3	41	男	5	38.5%	4	4	80.0%
				女	8	61.5%	14	7	87.5%
				計	13		18	11	84.6%
11月	福祉交流ｾﾝﾀｰ 小ﾎｰﾙ	2	29	男	8	47.1%	12	8	100.0%
				女	9	52.9%	16	9	100.0%
				計	17		28	17	100.0%
12月	福祉交流ｾﾝﾀｰ 小ﾎｰﾙ	3	39	男	15	57.7%	23	12	80.0%
				女	11	42.3%	12	11	100.0%
				計	26		35	23	88.5%
1月	福祉交流ｾﾝﾀｰ 小ﾎｰﾙ	3	40	男	9	29.0%	10	5	55.6%
				女	22	71.0%	27	19	86.4%
				計	31		37	24	77.4%
2月	福祉交流ｾﾝﾀｰ 小ﾎｰﾙ	3	44	男	9	32.1%	16	7	77.8%
				女	19	67.9%	33	17	89.5%
				計	28		49	24	85.7%
3月	福祉交流ｾﾝﾀｰ 小ﾎｰﾙ	3	48	男	25	25.3%	55	24	96.0%
				女	74	74.7%	140	67	90.5%
				計	99		195	91	91.9%
出前福祉職場説明会（4月～7月）		12	160	男	39	29.1%	85	33	84.6%
				女	95	70.9%	133	78	82.1%
				計	134		218	111	82.8%
福祉職場説明会（8月～3月）		23	312	男	80	31.0%	134	68	85.0%
				女	178	69.0%	292	160	89.9%
				計	258		426	228	88.4%
合計		35	472	男	119	30.4%	219	101	84.9%
				女	273	69.6%	425	238	87.2%
				計	392		644	339	86.5%

＊参加率：参加者数/申込者数、男女率：（男・女）参加者数/参加者数、回答率：回答者数/参加者数

令和 4年度　　福祉職場説明会年齢別参加者推移表　　浜松市福祉人材バンク

性別	年齢区分	４月	５月	６月	７月	８月	９月	１０月	１１月	１２月	１月	２月	３月	年度計
男	～１９才												6	6
	２０才～			2		2			1		1	2	3	11
	３０才～	3	3	4	3					1		2	2	18
	４０才～		1		1	1	1	1	2	5	1		3	16
	５０才～	4		2	4			1	4	2	1	3	4	25
	６０才～	2		1	3	1	3	2	1	4	2		6	25
	ｱﾝｹｰﾄ回答者（男）	9	4	9	11	4	4	4	8	12	5	7	24	101
	参加者（男）	10	5	11	13	4	5	5	8	15	9	9	25	119
女	～１９才			1									19	20
	２０才～	2	1	2	4	2		1	2	1	2	2	7	26
	３０才～	1	5	2	4	2	1	2	1	1			2	21
	４０才～	3	5	10	3	4	3		2	3	3	3	7	46
	５０才～	1	5	4	11	4	7	1	3	5	9	7	20	77
	６０才～	2	7	4	1	2	5	3	1	1	5	5	12	48
	ｱﾝｹｰﾄ回答者（女）	9	23	23	23	14	16	7	9	11	19	17	67	238
	参加者（女）	15	24	30	26	15	20	8	9	11	22	19	74	273
ｱﾝｹｰﾄ回答者（計）		18	27	32	34	18	20	11	17	23	24	24	91	339
参加者（計）		25	29	41	39	19	25	13	17	26	31	28	99	392

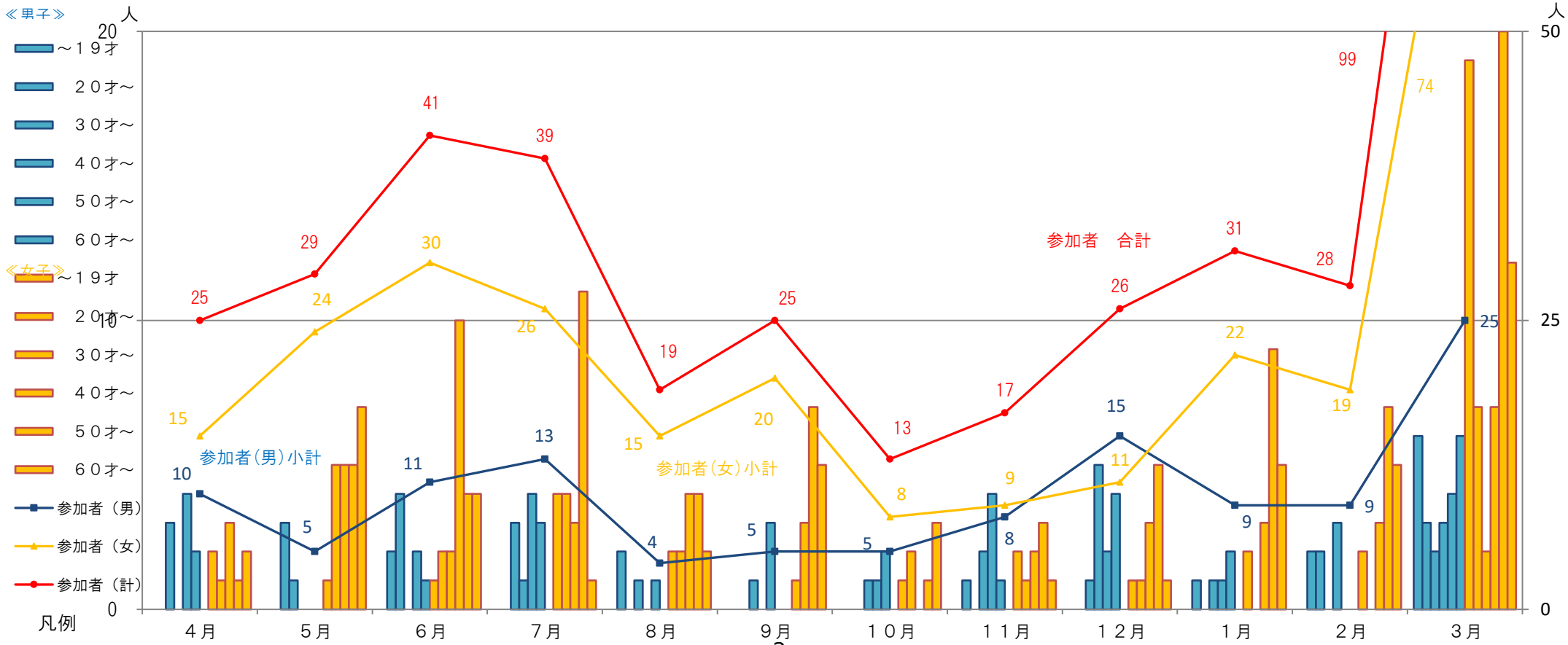

《令和4年度》

	男性（人）	女性（人）	合計（人）
参加者数	119	273	392
ｱﾝｹｰﾄ回答者	101	238	339
回答率（%）	84.9	87.2	86.5

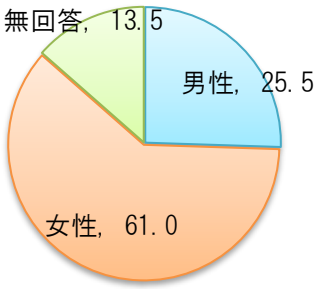

1　性別

	人数（人）	比率（%）
男性	100	25.5
女性	239	61.0
無回答	53	13.5
合計	392	100.0

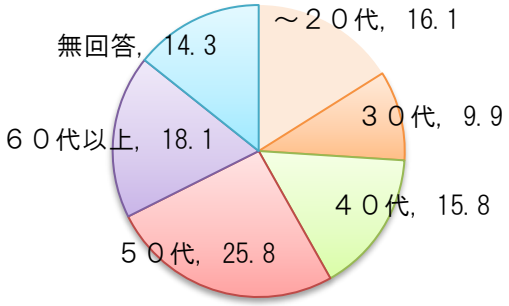

2　年代

	人数（人）	比率（%）
～２０代	63	16.1
３０代	39	9.9
４０代	62	15.8
５０代	101	25.8
６０代以上	71	18.1
無回答	56	14.3
合計	392	100.0

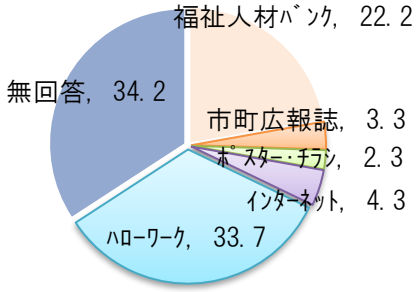

3　どこでお知りになりましたか

	人数（人）	比率（%）
福祉人材ﾊﾞﾝｸ	87	22.2
市町広報誌	13	3.3
ﾎﾟｽﾀｰ･ﾁﾗｼ	9	2.3
新聞		
ｲﾝﾀｰﾈｯﾄ	17	4.3
ﾊﾛｰﾜｰｸ	132	33.7
無回答	134	34.2
合計	392	100.0

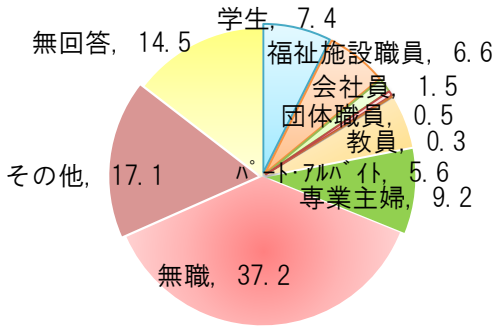

4　職業

職業	人数（人）	比率（%）
学生	29	7.4
福祉施設職員	26	6.6
会社員	6	1.5
公務員		
団体職員	2	0.5
教員	1	0.3
自営業		
ﾊﾟｰﾄ･ｱﾙﾊﾞｲﾄ	22	5.6
専業主婦	36	9.2
無職	146	37.2
その他	67	17.1
無回答	57	14.5
合計	392	100.0

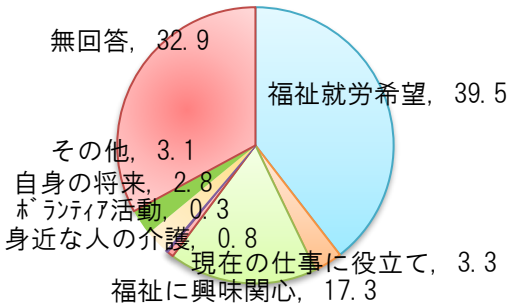

5　参加の目的

	人数（人）	比率（%）
福祉就労希望	155	39.5
現在の仕事に役	13	3.3
福祉に興味関心	68	17.3
身近な人の介護	3	0.8
ﾎﾞﾗﾝﾃｨｱ活動	1	0.3
自身の将来	11	2.8
その他	12	3.1
無回答	129	32.9
合計	392	100.0

① 講座の開催時期

	人数（人）	比率（%）
良い	260	66.3
悪い		
無回答	132	33.7
合計	392	100.0

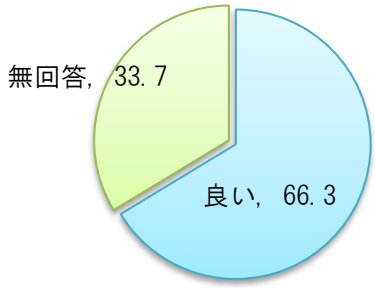

② 講座の満足度

	人数（人）	比率（%）
満足	194	49.5
やや満足	65	16.6
不満足	1	0.3
無回答	132	33.7
合計	392	100.0

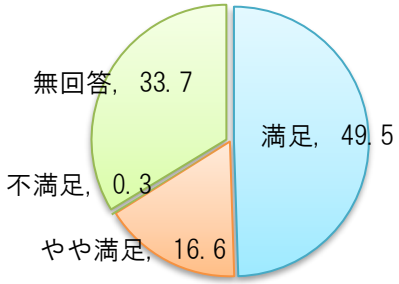

③ 講座の時間

	人数（人）	比率（%）
十分	251	64.0
もう少し時間を	9	2.3
長い		
無回答	132	33.7
合計	392	100.0

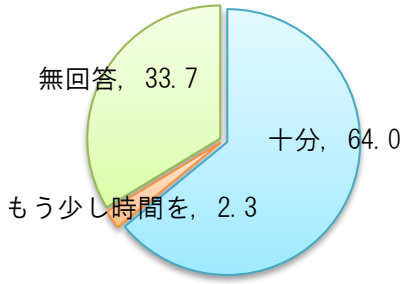

④ 講座の進め方

	人数（人）	比率（%）
良い	201	51.3
普通	58	14.8
悪い		
無回答	133	33.9
合計	392	100.0

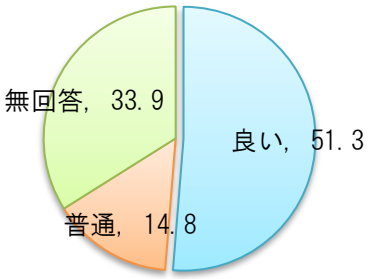

⑤ 講座内容

	人数（人）	比率（%）
良く理解できた	159	40.6
理解できた	98	25.0
やや難しかった	2	0.5
難しかった		
無回答	133	33.9
合計	392	100.0



⑥ 就職活動の参考

	人数（人）	比率（%）
参考になる	209	53.3
参考にならない	6	1.5
無回答	177	45.2
合計	392	100.0

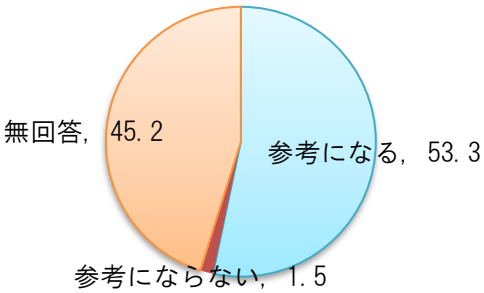

４　参加者アンケート集計

① 今後学びたい内容（取入れてほしい講座）

・ヘルパー養成講座等があれば福祉職場にも入りやすい。
・福祉、介護の仕方、流れ等の講座。
・講座の回数を増やしてほしい。満員のため参加できなかった。
・特にありません。
・施設の仕事内容、１日の流れ、休日の取り方。
・保育園や福祉施設等の調理も学びたいと思っています。
・色々見させていただきます。
・職種ごとにできるだけ多くの説明を受けたい。
・介護の資格等。
・資格はあれど、実務経験がない方たちを対象とした研修を含めた講座。
・年齢的にすこし難しいといったことで、その対処方法を学びたいです。
・保育分野。
・児童分野。
・体験。
・高口光子先生講演。
・障害福祉（ガイドヘルパーなど）に関わること。
・ＩＴ関連。
・介護実技講座
・介護実技講座
・実際の職場を見学したい。
・福祉関連の資格の概要、できること。
・実務者研修。
・介護職が初めての人のための講座。
・介護タクシーの技術が欲しい。
・特にない。
・介護、福祉について深く。
・福祉関係職場で働いている看護師について必要な講座を聞いてみたい。

② 福祉人材バンクに対する意見・要望

・他職種のこともいろいろと聞きたかったが、分からないと言われてしまったので、他の職種の情報も少しあるとうれしいです。
・毎月あるので助かります。
・事業所の情報集めになります。
・よい機会をいただきありがとうございました。
・皆さん、どなたにも優しく対応していただけて安心して説明を聞くことができました。
・ありがとうございます。
・欠席の法人情報をネットにのせてほしい。
・ビジネスマナー研修の後だったので、参加しやすくてよかったです。
・特にありません
・短時間で働くことのできる求人を案内してくれると就職に対してのハードルが下がりありがたいです。
・今回は短時間での勤務を希望しているので該当しませんでしたが、職員さんが丁寧に相談対応してくださったので安心しました。ありがとうございました。
・優しい声かけありがとうございます。
・高齢者を対象とする求人を希望します。
・他の講座について定員数を増やしていただけるとうれしいです。
・親切にありがとうございました。
・このような説明会があり、お話が聞きやすかったです。
・整理番号などを出してもらえたら廻りやすいです。
・ありがとうございました。
・案内の方が教えてくれたので良かった。
・気になる会社の説明を聞きたかった。
・よく理解できました。
・いつも親身になって対応していただきありがとうございます。
・職場からのアピールタイムがあると相談しやすくなる。
・頻繁に開催してくださるので、助かります、ありがとうございました。
・情報毎月ありがとうございます。
・介護職への質問、アドバイスをしていただきたい。
・開催日をランダムにしてほしい。
・仕事の内容を具体的に知りたかった。
・ドライバーの仕事がしたくてお話を聞きにきた。
・とても丁寧に説明してくださいました。
・就労していたところとは違う職務の様子を見たい。
・年齢的に相談したとき、クエッションの感じがした。
・欠席の法人や企業の情報をネットに載せてほしいです。
・特にない。
・いつも親切に対応していただきありがとうございます。

令和４年度　福祉職場説明会アンケート

（該当する□に、レ点を付けてください。）

性　　別	□男　　□女
年　　代	□１０代　□２０代　□３０代　□４０代　□５０代　□６０代以上
どこでお知りになりましたか	□福祉人材バンク　□市町広報誌　　□ポスター・チラシ　□新聞 □インターネット　□ハローワーク　□県人材センター　　□その他
職　　業	◆学生 □福祉系学生　……　大学(　)年・短大(　)年・専門学校(　)年 □一般学生　　……　大学(　)年・短大(　)年・専門学校(　)年 ◆一般 □福祉施設職員　□会社員　□公務員　□団体職員　□教員 □自営業　　□パート・アルバイト　□専業主婦 □無職（□職業訓練生、□ヘルパー研修生含む）　　□その他
参加目的	下記項目の中から該当項目を一つ選択してください □福祉関係に就労したい　　□現在の仕事に役立てたい □福祉に興味・関心がある　　□身近な人の介護に役立てたい □ボランティア活動に役立てたい　□自身の将来に備えて □その他（具体的に　　）
相談会内容	◆開催時期　□良い　□悪い（具体的な時期　　） ◆満足度　□満足　□やや満足　□不満足 ◆講座の時間　□十分　□もう少し時間がほしい　□長い ◆講座の進め方　□良い　□普通　□悪い ◆講座の内容　□良く理解できた　□理解できた □やや難しかった　□難しかった ◆就職活動の参考　□参考になる　□参考にならない ◆その他（　　）
今後学びたい内容（取り入れてほしい講座等）	
人材バンクに対する意見・要望	

ご協力ありがとうございました