

令和5年度 | 介護就職フェア報告書

日時 令和5年11月9日(木)

午前9時30分～午後4時00分

会場 福祉交流センター4階 小ホール、41 ギャラリー

浜松市福祉人材バンク

福祉人材無料職業紹介所

ハローワーク浜松

目 次

- 1 介護就職フェア実績 P 1
 - (1)福祉ミニセミナー参加状況、参加者アンケート回答率
 - (2)介護のシゴト復職支援セミナー参加状況、参加者アンケート回答率
 - (3)福祉職場相談会（午前）参加状況、参加者アンケート回答率
 - (4)福祉職場相談会（午後）参加状況、参加者アンケート回答率

- 2 介護就職フェア年齢別参加者推移表 P 2

- 3 参加者アンケート集計表 P 3・P 4
 - (1)参加者の性別・年代・職業
 - (2)参加の目的
 - (3)講座の内容
 - (4)参加の目的
 - (5)講座内容

- 4 参加者アンケート集計結果 P 5・P 6
 - (1)今後学びたい内容
 - (2)福祉人材バンクに対する意見・要望

介護就職フェア

介護就職フェア

開催日・曜日	事業所数	参加者	参加者数	男女比率	相談件数	アンケート回答者	回答率
11月 9日(木)	25	男	12	46.2	7	8	66.7
		女	14	53.8	7	12	85.7
		計	26	-	14	20	76.9

*受講率 = 受講者数/申込者数 *男女比率 = (男・女)参加者数/参加者数 *回答率 = 回答者数/参加者数

1 福祉ミニセミナー

開催日・曜日	参加者	申込者数	受講者数	受講率	男女比率	アンケート回答者	回答率
11月 9日(木)	男	5	5	100.0	45.5	4	80.0
	女	7	6	85.7	54.5	5	83.3
	計	12	11	100.0	-	9	81.8

*受講率 = 受講者数/申込者数 *男女比率 = (男・女)参加者数/参加者数 *回答率 = 回答者数/参加者数

2 介護のシゴト復職応援セミナー (主催：静岡県社会福祉人材センター)

開催日・曜日	参加者	申込者数	受講者数	受講率	男女比率	アンケート回答者	回答率
11月 9日(木)	男	1	4	400.0	50.0	2	50.0
	女	4	4	100.0	50.0	4	100.0
	計	5	8	160.0	-	6	75.0

*受講率 = 受講者数/申込者数 *男女比率 = (男・女)参加者数/参加者数 *回答率 = 回答者数/参加者数

3 福祉職場相談会 (午前)

開催日・曜日	事業所数	参加者	参加者数	男女比率	相談件数	アンケート回答者	回答率
11月 9日(木)	12	男	1	33.3	3	1	100.0
		女	2	66.7	5	1	50.0
		計	3	-	8	2	66.7

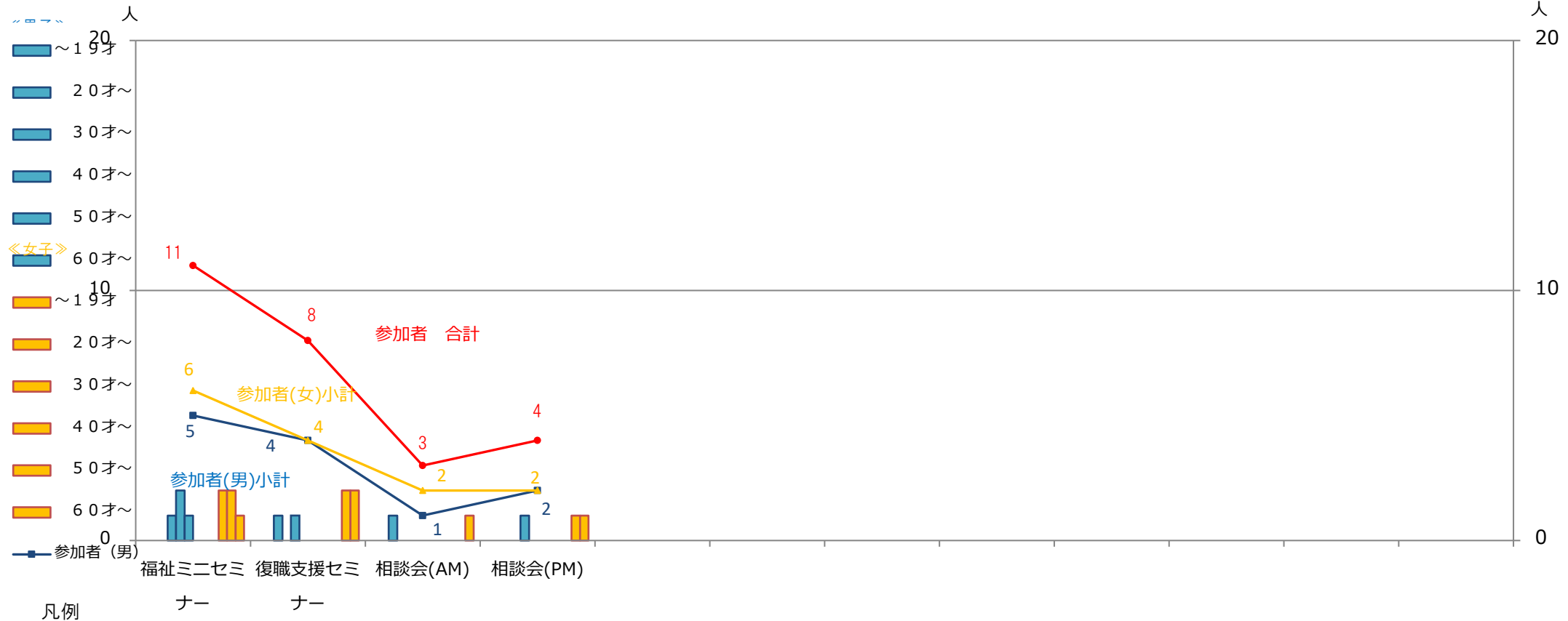
*男女比率 = (男・女)参加者数/参加者数 *回答率 = 回答者数/参加者数

4 福祉職場相談会 (午後)

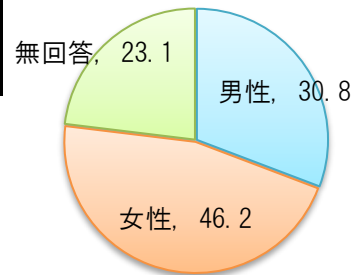
開催日・曜日	事業所数	参加者	参加者数	男女比率	相談件数	アンケート回答者	回答率
11月 9日(木)	13	男	2	50.0	4	1	50.0
		女	2	50.0	2	2	100.0
		計	4	-	6	3	75.0

*男女比率 = (男・女)参加者数/参加者数 *回答率 = 回答者数/参加者数

性別	年齢区分	福祉ミニセミナー	復職支援セミナー	相談会(AM)	相談会(PM)									年度計
男	～19才													0
	20才～													0
	30才～			1	1									2
	40才～	1												1
	50才～	2	1			1								4
	60才～	1												1
	アンケート回答者(男)	4	2	1	1									8
	参加者(男)	5	4	1	2									12
女	～19才													0
	20才～													0
	30才～													0
	40才～	2												2
	50才～	2	2		1									5
	60才～	1	2	1	1									5
	アンケート回答者(女)	5	4	1	2									12
	参加者(女)	6	4	2	2									14
アンケート回答者(合計)	9	6	2	3									20	
参加者(合計)	11	8	3	4									26	



	男性（人）	女性（人）	合計（人）
参加者数	12	14	26
アンケート回答者	8	12	20
回答率（％）	67	86	77

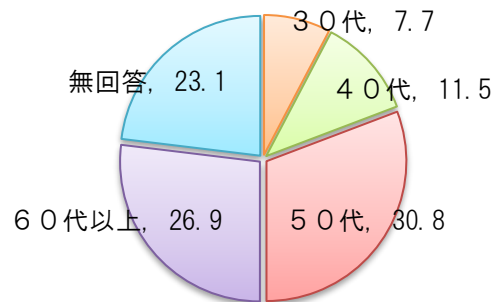


1 性別

	人数（人）	比率（％）
男性	8	30.8
女性	12	46.2
無回答	6	23.1
合計	26	100.0

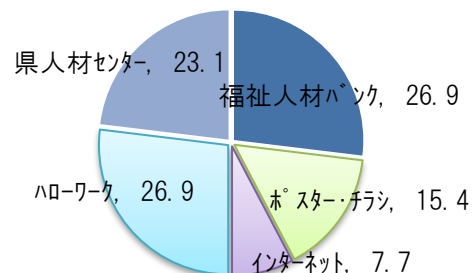
2 年代

	人数（人）	比率（％）
～20代		
30代	2	7.7
40代	3	11.5
50代	8	30.8
60代以上	7	26.9
無回答	6	23.1
合計	26	100.0



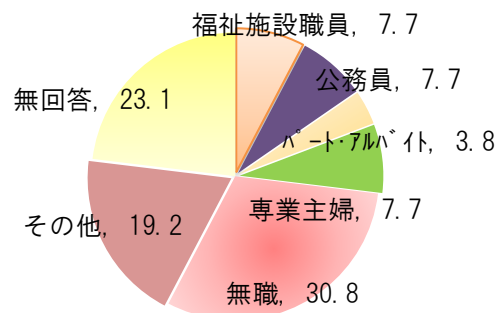
3 どこでお知りになりましたか

	人数（人）	比率（％）
福祉人材バンク	7	26.9
市町広報誌		
ポスター・チラシ	4	15.4
新聞		
インターネット	2	7.7
ハローワーク	7	26.9
県人材センター	6	23.1
合計	26	100.0



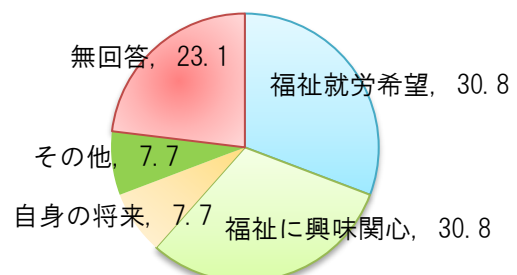
4 職業

職業	人数（人）	比率（％）
学生		
福祉施設職員	2	7.7
会社員		
公務員	2	7.7
団体職員		
教員		
自営業		
パート・アルバイト	1	3.8
専業主婦	2	7.7
無職	8	30.8
その他	5	19.2
無回答	6	23.1
合計	26	100.0



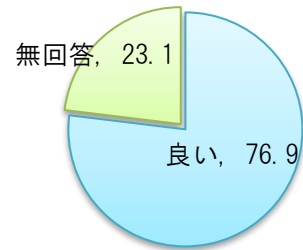
5 参加の目的

	人数（人）	比率（％）
福祉就労希望	8	30.8
現在の仕事に役立て		
福祉に興味関心	8	30.8
身近な人の介護		
ボランティア活動		
自身の将来	2	7.7
その他	2	7.7
無回答	6	23.1
合計	26	100.0



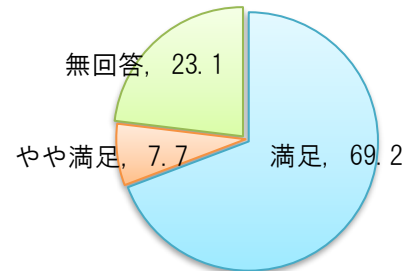
① 相談会の開催時期

	人数 (人)	比率 (%)
良い	20	76.9
悪い		
無回答	6	23.1
合計	26	100.0



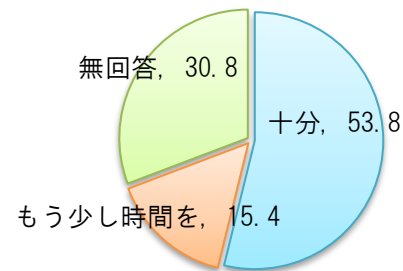
② 相談会の満足度

	人数 (人)	比率 (%)
満足	18	69.2
やや満足	2	7.7
不満足		
無回答	6	23.1
合計	26	100.0



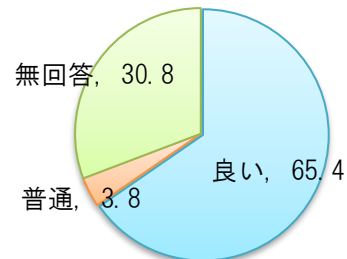
③ 相談会の時間

	人数 (人)	比率 (%)
十分	14	53.8
もう少し時間を	4	15.4
長い		
無回答	8	30.8
合計	26	100.0



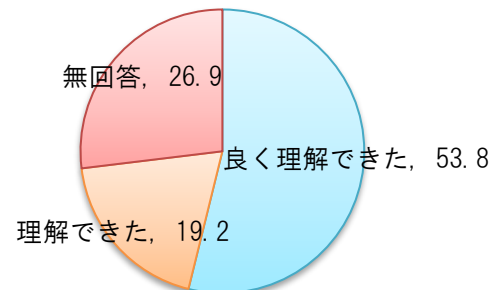
④ 相談会の進め方

	人数 (人)	比率 (%)
良い	17	65.4
普通	1	3.8
悪い		
無回答	8	30.8
合計	26	100.0



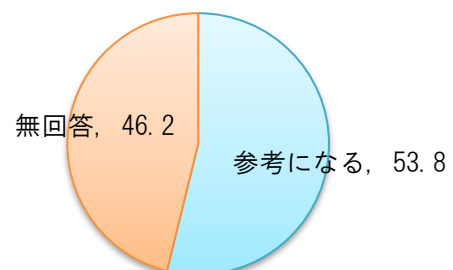
⑤ 相談会内容

	人数 (人)	比率 (%)
良く理解できた	14	53.8
理解できた	5	19.2
やや難しかった		
難しかった		
無回答	7	26.9
合計	26	100.0



⑥ 就職活動の参考

	人数 (人)	比率 (%)
参考になる	14	53.8
参考にならない		
無回答	12	46.2
合計	26	100.0



(1)今後学びたい内容（取入れてほしい講座）

- ・特になし
- ・求人倍率の高い警備とかのセミナーを出来ましたらお願いしたい。福祉以外はダメですか。
- ・どんなことでも、学んでいないこと多いので学んでいきたいと思います。
- ・どんなことでも学びたいと思います。よろしくおねがい致します。

(2)福祉人材バンクに対する意見・要望

- ・介護タクシーの求人があったらいいな。
- ・求人倍率の高い警備とかのセミナーを出来ましたらお願いしたい。福祉以外はダメですか。
- ・よいセミナー講座・説明会等ありがとうございます。
- ・今後もまた引き続き参加したいと思います。ありがとうございます。
- ・介護タクシーの職に就きたい
- ・良いセミナー・講座・相談会・説明会等ありがとうございます。
- ・今後も引き続き参加させていただきたいと思います。
- ・これからも体験を続けて参ります。

