令和　５年度

浜松市福祉人材バンク
事業報告書（中間）　　（補足資料）

社会福祉法人浜松市社会福祉協議会
浜松市福祉人材バンク

資　料　一　覧

1　業務取扱状況　（中間）４月～12 月　……　1

2　職業紹介関係指標　（中間）４月～12 月　……　2

3　職業紹介取扱状況　（中間）４月～12 月　……　3

4　職業紹介取扱状況グラフ　（中間）４月～12 月　……　4
－1　職業紹介取扱状況グラフ（月別）
－2　職業紹介取扱状況グラフ（四半期別）
－3　職業紹介取扱状況グラフ（年度別）

5　年齢別新規求職者推移表・グラフ　（中間）４月～12 月　……　7

6　年代別・職種別・性別就職状況集計表　（中間）４月～12 月　……　8

7　求職相談状況　（中間）４月～12 月　……　9

8　求人相談状況　（中間）４月～12 月　……　10

9　福祉職場説明会・就職相談会実施結果　（中間）４月～12 月　……　11

10　福祉職場説明会事業実績　（中間）４月～12 月　……　12

11　福祉職場説明会事業状況グラフ　（中間）４月～12 月　……　13
－1　福祉職場説明会事業状況グラフ（月別）
－2　福祉職場説明会事業状況グラフ（四半期別）
－3　福祉職場説明会事業状況グラフ（年度別）

12　浜松市福祉人材バンク沿革　（中間）４月～12 月　……　16

1 業務取扱状況　（対象期間：令和 5年 4月～令和 5年12月）

	新規求職者数	有効求職者数	新規求人数	有効求人数	紹介件数	就職件数
全国	41,312	133,421	202,528	591,757	4,388	3,050
静岡県	3,636	11,664	12,147	35,296	495	391
静岡県人材センター	1,495	4,988	5,830	17,112	173	143
〃　東部支所	1,288	3,960	2,964	8,469	185	153
浜松市福祉人材バンク	853	2,716	3,353	9,715	137	95

	有効求人倍率 有効求人者数 /有効求職者数	充足率 就職件数 /新規求人数	紹介率 紹介件数 /有効求職者数	就職率 就職件数 /新規求職者数	採用率 就職件数 /紹介件数
全国	4.4	1.5	3.3	7.4	69.5
静岡県	3.0	3.2	4.2	10.8	79.0
静岡県人材センター	3.4	2.5	3.5	9.6	82.7
東部支所	2.1	5.2	4.7	11.9	82.7
浜松市福祉人材バンク	3.6	2.8	5.0	11.1	69.3

静岡県の全国順位

対象期間 4月～12月	令和4年度	令和5年度
新規求人数	3位	3位
新規求職者数	1位	1位
紹介件数	1位	1位
採用件数	1 位	1 位

2 職業紹介関係指標（対象期間：４月～12月）

浜松市福祉人材バンク

	平成30年度	令和元年度	令和２年度	令和３年度	令和４年度	５年間平均	令和5年度	前年比	５年間平均比
新規求職者数	630	863	913	1,192	848	889	853	0.6%	-4.1%
有効求職者数	1,999	2,789	2,581	3,540	2,632	2,708	2,716	3.2%	0.3%
新規求人数	4,528	4,494	3,514	3,485	3,278	3,860	3,353	2.3%	-13.1%
有効求人数	13,301	12,827	10,603	10,255	9,947	11,387	9,715	-2.3%	-14.7%
紹介件数	174	179	190	139	143	165	137	-4.2%	-17.0%
就職件数	122	120	129	78	107	111	95	-11.2%	-14.6%
有効求人倍率	6.65	4.60	4.11	2.90	3.78	4.41	3.58	-0.2P	-0.83P
充足率	2.7	2.7	3.7	2.2	3.3	2.9	2.8	-0.5P	-0.1P
紹介率	8.7	6.4	7.4	3.9	5.4	6.4	5.0	-0.4P	-1.4P
就職率	6.1	4.3	5.0	2.2	4.1	4.3	3.5	-0.6P	-0.8P
求人相談件数	1,488	1,260	987	1,030	1,091	1,171	1,502	37.7%	28.2%
求職相談件数	2,491	2,370	2,029	2,096	2,634	2,324	2,671	1.4%	14.9%

＊有効求人倍率＝有効求人数/有効求職者数　充足率＝就職件数/新規求人数　紹介率＝紹介件数/有効求職者数　就職率＝就職件数/新規求職者数

令和5　年度

3　職業紹介取扱状況

浜松市福祉人材バンク

年度	求職						求人								紹介		就職数		各種比率				
	新規	前年比	有効求職	前年比	月末有効	前年比	新規求人	前年比	求人件数	前年比	有効求人	前年比	有効求人件数	前年比	紹介数	前年比	就職数	前年比	求人倍率	充足率	紹介率	就職率	採用率
平成28年度	1,051	▲ 29.9	3,533	▲ 25.1	2,443	▲ 23.7	6,577	3.7	3,753	0.9	19,270	8.2	11,037	5.3	375	▲ 47.0	220	▲ 30.6	5.45	3.3	10.6	20.9	58.7
平成29年度	950	▲ 9.6	2,981	▲ 15.6	2,032	▲ 16.8	6,226	▲ 5.3	3,509	▲ 6.5	18,091	▲ 6.1	10,154	▲ 8.0	250	▲ 33.3	165	▲ 25.0	6.07	2.7	8.4	17.4	66.0
平成30年度	894	▲ 5.9	2,743	▲ 8.0	1,860	▲ 8.5	6,030	▲ 3.1	3,530	0.6	17,809	▲ 1.6	10,299	1.4	247	▲ 1.2	175	6.1	6.49	2.9	9.0	19.6	70.9
令和元年度	1,149	28.5	3,789	38.1	2,658	42.9	6,051	0.3	3,549	0.5	17,272	▲ 3.0	10,114	▲ 1.8	269	8.9	195	11.4	4.56	3.2	7.1	17.0	72.5
令和02年度	1,330	15.8	3,683	▲ 2.8	2,427	▲ 8.7	4,618	▲ 23.7	2,689	▲ 24.2	13,824	▲ 20.0	7,985	▲ 21.1	268	▲ 0.4	182	▲ 6.7	3.75	3.9	7.3	13.7	67.9
令和03年度	1,504	13.1	4,599	24.9	3,063	26.2	4,603	▲ 0.3	2,720	1.2	13,700	▲ 0.9	7,827	▲ 2.0	231	▲ 13.8	183	0.5	2.98	4.0	5.0	12.2	79.2
R04.04	117	▲ 20.4	314	▲ 16.5	207	▲ 24.2	508	19.5	265	25.0	1,188	7.4	696	14.7	23	▲ 8.0	19	35.7	3.78	3.70	7.30	16.20	82.60
R04.05	101	▲ 8.2	308	▲ 19.6	192	▲ 16.5	347	7.4	241	22.3	1,132	13.1	676	19.9	19	58.3	12	▲ 20.0	3.68	3.50	6.20	11.90	63.20
R04.06	96	▲ 51.0	288	▲ 32.4	200	▲ 28.8	265	▲ 33.1	159	▲ 27.4	1,078	▲ 2.1	636	5.3	15	▲ 54.5	11	▲ 52.2	3.74	4.20	5.20	11.50	73.30
R04.07	84	▲ 25.0	284	▲ 27.7	188	▲ 34.9	406	29.3	252	28.6	1,020	▲ 1.1	614	6.8	10	▲ 41.2	9	▲ 35.7	3.59	2.20	3.50	10.70	90.00
R04.08	113	▲ 5.8	301	▲ 26.4	205	▲ 14.9	409	▲ 10.5	267	▲ 0.4	1,103	▲ 6.8	659	▲ 0.3	17	▲ 32.0	13	▲ 35.0	3.66	3.20	5.70	11.50	76.50
R04.09	81	▲ 46.4	286	▲ 27.0	207	▲ 26.9	257	▲ 23.1	138	▲ 32.0	1,106	▲ 2.9	644	0.0	8	▲ 46.7	7	▲ 30.0	3.87	2.70	2.80	8.60	87.50
R04.10	86	▲ 18.9	293	▲ 24.7	195	▲ 31.3	438	▲ 0.5	275	11.3	1,126	▲ 10.8	661	▲ 4.8	11	▲ 26.7	9	▲ 25.0	3.84	2.10	3.80	10.50	81.80
R04.11	86	▲ 19.6	281	▲ 28.1	193	▲ 18.9	385	14.6	230	9.5	1,091	▲ 5.2	619	▲ 4.2	26	62.5	14	▲ 6.7	3.88	3.60	9.30	16.30	53.80
R04.12	84	▲ 41.3	277	▲ 27.3	190	▲ 30.7	263	▲ 42.8	146	▲ 47.9	1,103	▲ 13.8	628	▲ 13.3	14	▲ 30.0	13	▲ 18.8	3.98	4.90	5.10	15.50	92.90
R05.01	88	▲ 1.1	278	▲ 23.4	186	▲ 28.2	472	26.2	294	30.7	1,077	▲ 5.5	646	▲ 6.9	17	112.5	15	150.0	3.87	3.20	6.10	17.00	88.20
R05.02	117	12.5	303	▲ 16.5	212	▲ 0.9	351	▲ 16.2	219	▲ 18.0	1,045	▲ 14.4	641	▲ 14.6	18	▲ 14.3	18	0.0	3.45	5.10	5.90	15.40	100.00
R05.03	119	0.0	331	▲ 0.6	178	▲ 9.6	293	▲ 9.8	160	▲ 18.4	1,053	▲ 2.9	640	▲ 3.5	38	58.3	31	55.0	3.18	10.60	11.50	26.10	81.60
R04年度計	1,172	▲ 22.1	3,544	▲ 22.9	2,353	▲ 23.2	4,394	▲ 4.5	2,646	▲ 2.7	13,122	▲ 4.2	7,760	▲ 0.9	216	▲ 6.5	171	▲ 6.6	3.70	3.9	6.1	14.6	79.2
R05.04	130	11.1	308	▲ 1.9	211	1.9	482	▲ 5.1	285	7.5	1,047	▲ 11.9	611	▲ 12.2	16	▲ 30.4	7	▲ 63.2	3.40	1.5	5.2	5.4	43.8
R05.05	99	▲ 2.0	310	0.6	214	11.5	345	▲ 0.6	204	▲ 15.4	1,048	▲ 7.4	598	▲ 11.5	20	5.3	13	8.3	3.38	3.8	6.5	13.1	65.0
R05.06	89	▲ 7.3	303	5.2	205	2.5	345	30.2	173	8.8	1,098	1.9	616	▲ 3.1	10	▲ 33.3	8	▲ 27.3	3.62	2.3	3.3	9.0	80.0
R05.07	105	25.0	310	9.2	216	14.9	501	23.4	289	14.7	1,127	10.5	626	2.0	22	120.0	13	44.4	3.64	2.6	7.1	12.4	59.1
R05.08	93	▲ 17.7	309	2.7	224	9.3	282	▲ 31.1	184	▲ 31.1	1,073	▲ 2.7	615	▲ 6.7	12	▲ 29.4	10	▲ 23.1	3.47	3.6	3.9	10.8	83.3
R05.09	92	13.6	316	10.5	221	6.8	334	30.0	176	27.5	1,110	0.4	624	▲ 3.1	17	112.5	10	42.9	3.51	3.0	5.4	10.9	58.8
R05.10	85	▲ 1.2	306	4.4	203	4.1	460	5.0	272	▲ 1.1	1,092	▲ 3.0	616	▲ 6.8	14	27.3	16	77.8	3.57	3.5	4.6	18.8	114.3
R05.11	75	▲ 12.8	278	▲ 1.1	191	▲ 1.0	295	▲ 23.4	197	▲ 14.3	1,067	▲ 2.2	624	0.8	14	▲ 46.2	7	▲ 50.0	3.84	2.4	5.0	9.3	50.0
R05.12	85	1.2	276	▲ 0.4	199	4.7	309	17.5	182	24.7	1,053	▲ 4.5	617	▲ 1.8	12	▲ 14.3	11	▲ 15.4	3.82	3.6	4.4	12.9	91.7
R06.01																							
R06.02																							
R06.03																							
R05年度計	853	▲ 27.2	2,716	▲ 23.4	1,884	▲ 19.9	3,353	▲ 23.7	1,962	▲ 25.9	9,715	▲ 26.0	5,547	▲ 28.5	137	▲ 36.6	95	▲ 44.4	3.58	2.8	5.0	11.1	69.3
○求人倍率＝有効求人／有効求職					○充足率＝就職／新規求人					○紹介率＝紹介／有効求職							○就職率＝就職／新規求職				○採用率＝就職／紹介		
前年月計比	848	0.6	2,632	3.2	1,777	6.0	3,278	2.3	1,973	▲ 0.6	9,947	▲ 2.3	5,833	▲ 4.9	143	▲ 4.2	107	▲ 11.2	3.78	3.3	5.4	12.6	74.8

４－１　令和 5年度　職業紹介取扱状況（新規求人数、有効求人数、新規求職者登録者数、有効求職者数、紹介人数、就職人数、有効求人倍率、充足率）

	４月	５月	６月	７月	８月	９月	１０月	１１月	１２月	１月	２月	３月	年度計
①新規求人数	482	345	345	501	282	334	460	195	309				3, 353
②有効求人数	1, 047	1, 048	1, 098	1, 127	1, 073	1, 110	1, 092	1, 067	1, 053				9, 715
③新規求職登録者数	130	99	89	105	93	92	85	75	85				853
④有効求職者数	308	310	303	310	309	316	306	278	276				2, 716
⑤紹介人数	16	20	10	22	12	17	14	14	12				137
⑥就職人数	7	13	8	13	10	10	16	7	11				95
⑦有効求人倍率	3. 40	3. 38	3. 62	3. 64	3. 47	3. 51	3. 57	3. 84	3. 82				3. 58
⑧充足率	1. 5	3. 8	2. 3	2. 6	3. 5	3. 0	3. 5	3. 6	3. 6				2. 8

＊⑦有効求人倍率＝②有効求人数÷④有効求職者数（倍）　　⑧充足率＝⑥就職人数÷①新規求人数（倍）

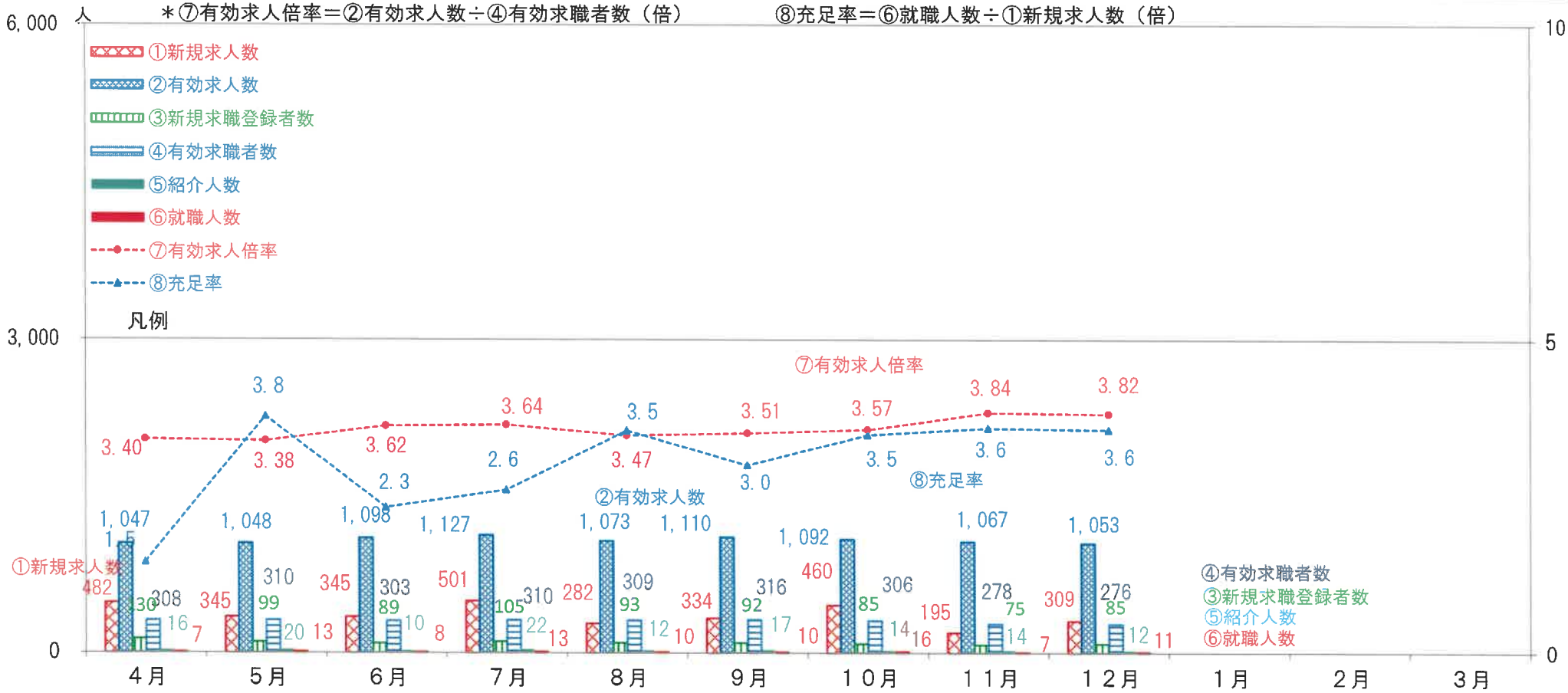

4－2　職業紹介取扱状況（新規求人数、有効求人数、新規求職者登録者数、有効求職者数、紹介人数、就職人数、有効求人倍率、充足率）

	R 3(4～6)	R 3(7～9)	R 3(10～12)	R 4(1～3)	R 4(4～6)	R 4(7～9)	R 4(10～12)	R 5(1～3)	R 5(4～6)	R 5(7～9)	R 5(10～12)	R 6(1～3)	期間平均
①新規求人数	1, 144	1, 105	1, 236	1, 118	1, 120	1, 072	1, 086	1, 116	1, 172	1, 117	1, 064		1, 123
②有効求人数	3, 208	3, 353	3, 694	3, 445	3, 398	3, 229	3, 320	3, 175	3, 193	3, 310	3, 212		3, 322
③新規求職登録者数	453	383	356	312	314	278	256	324	318	290	245		321
④有効求職者数	1, 185	1, 194	1, 161	1, 059	910	871	851	912	921	935	860		987
⑤紹介人数	70	57	51	53	57	35	51	73	46	51	40		53
⑥就職人数	52	44	43	44	42	29	36	64	28	33	34		41
⑦有効求人倍率	2. 71	2. 81	3. 18	3. 25	3. 73	3. 71	3. 90	3. 48	3. 47	3. 54	3. 73		3. 41
⑧充足率	4. 5	4. 0	3. 5	3. 9	3. 8	2. 7	3. 3	5. 7	2. 4	3. 0	3. 2		3. 6

＊⑦有効求人倍率＝②有効求人数÷④有効求職者数（倍）　　⑧充足率＝⑥就職人数÷①新規求人数（倍）

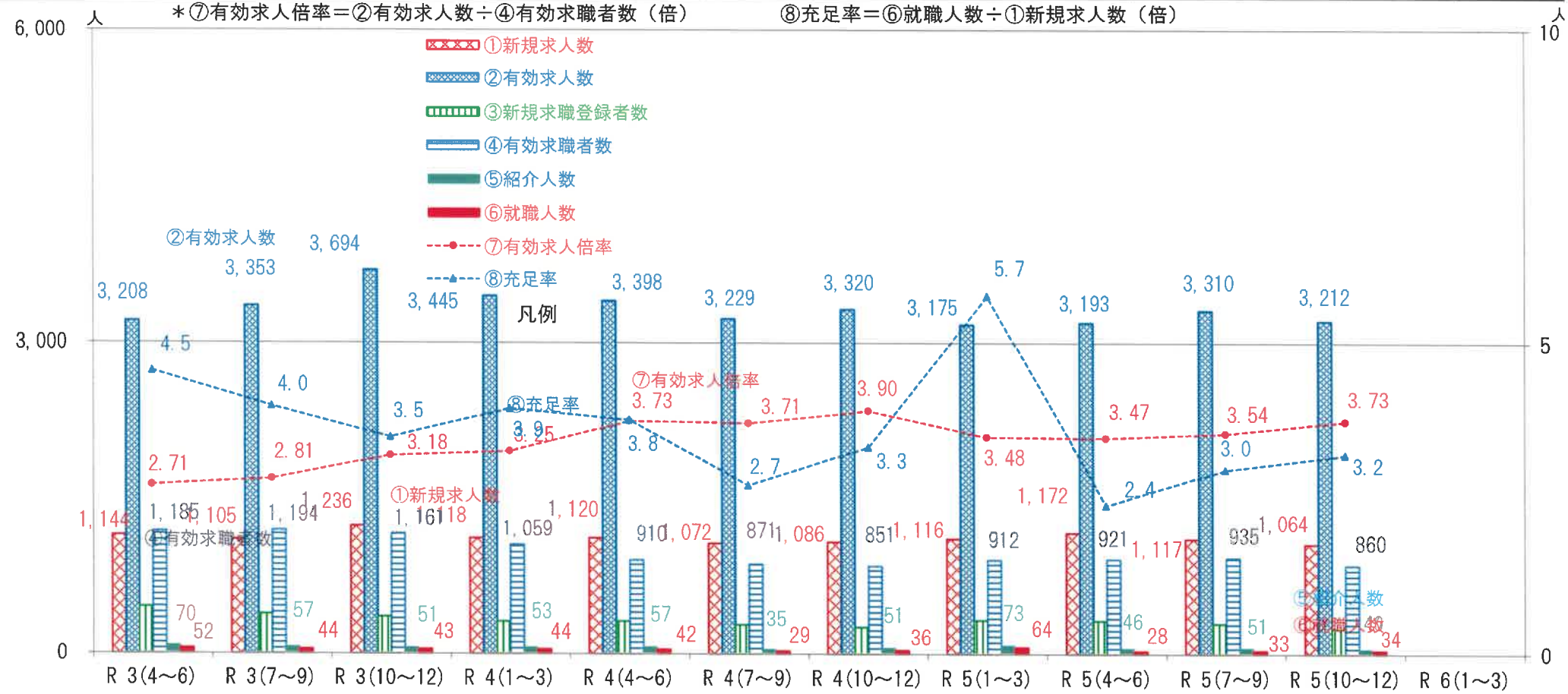

4－3　職業紹介取扱状況（新規求人数、有効求人数、新規求職者登録者数、有効求職者数、紹介人数、就職人数、有効求人倍率、充足率）

	平成24年度	平成25年度	平成26年度	平成27年度	平成28年度	平成29年度	平成30年度	令和元年度	令和 2年度	令和 3年度	令和 4年度	令和 5年度	年度平均
①新規求人数	4, 468	4, 868	5, 441	6, 342	6, 577	6, 266	6, 030	6, 051	4, 618	4, 603	4, 394		5, 423
②有効求人数	11, 924	14, 200	15, 388	17, 814	19, 270	18, 091	17, 809	17, 272	13, 824	13, 700	13, 122		15, 674
③新規求職登録者数	1, 290	1, 536	1, 460	1, 499	1, 051	950	894	1, 149	1, 330	1, 504	1, 172		1, 258
④有効求職者数	3, 618	4, 236	4, 715	4, 715	3, 533	2, 981	2, 743	3, 789	3, 683	4, 599	3, 544		3, 832
⑤紹介人数	755	910	766	707	375	250	247	269	268	231	216		454
⑥就職人数	307	350	347	317	220	165	175	195	182	183	171		237
⑦有効求人倍率	3. 30	3. 35	3. 26	3. 78	3. 78	5. 45	6. 49	4. 56	3. 75	2. 98	3. 70		4. 04
⑧充足率	6. 87	7. 19	6. 38	5. 00	5. 00	3. 30	2. 90	3. 22	3. 94	3. 98	3. 89		4. 7

＊⑦有効求人倍率＝②有効求人数÷④有効求職者数（倍）　　⑧充足率＝⑥就職人数÷①新規求人数（倍）

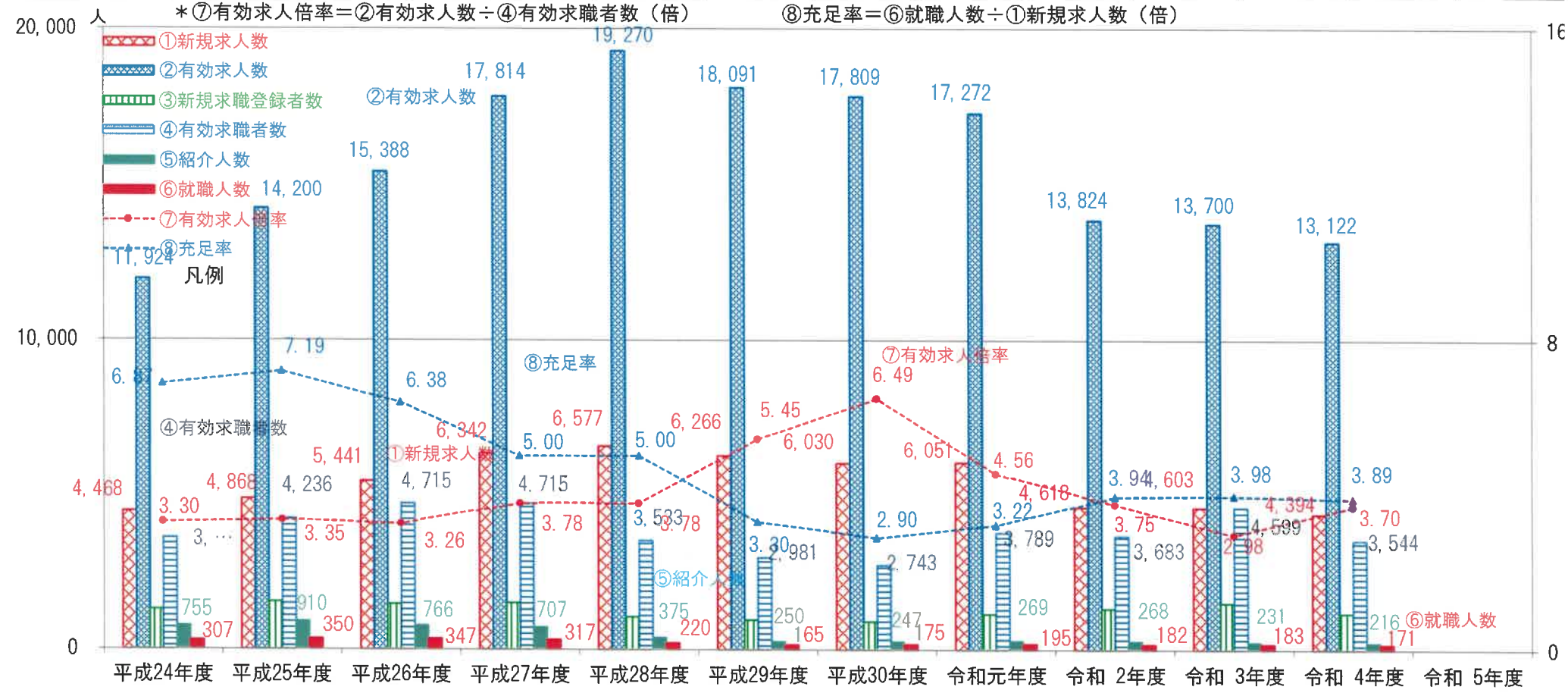

令和 5年度　　5　年齢別新規求職者推移表　　浜松市福祉人材バンク

性別	年齢区分	4月	5月	6月	7月	8月	9月	10月	11月	12月	1月	2月	3月	年度計
男	～29才	11	7	2	4	3	4	3	4	3				41
	30才～	7	3	4	5	5	5	3	3	5				40
	40才～	6	8	6	8	6	8	6	4	8				60
	50才～	4	4	8	6	5	6	6	6	9				54
	60才～	8	5	0	10	5	2	6	8	1				45
	70才～	1		3	2			1	1					8
小計(男)		37	27	23	35	24	25	25	26	26				248
女	～29才	37	9	4	4	6	8	5	2	5				80
	30才～	11	7	6	14	5	5	10	5	8				71
	40才～	14	17	13	18	15	14	15	13	11				130
	50才～	18	23	28	22	21	27	19	11	22				191
	60才～	10	16	14	10	21	12	11	16	12				122
	70才～	3		1	2	1	1		2	1				11
小計(女)		93	72	66	70	69	67	60	49	59				605
合計		130	99	89	105	93	92	85	75	85				853

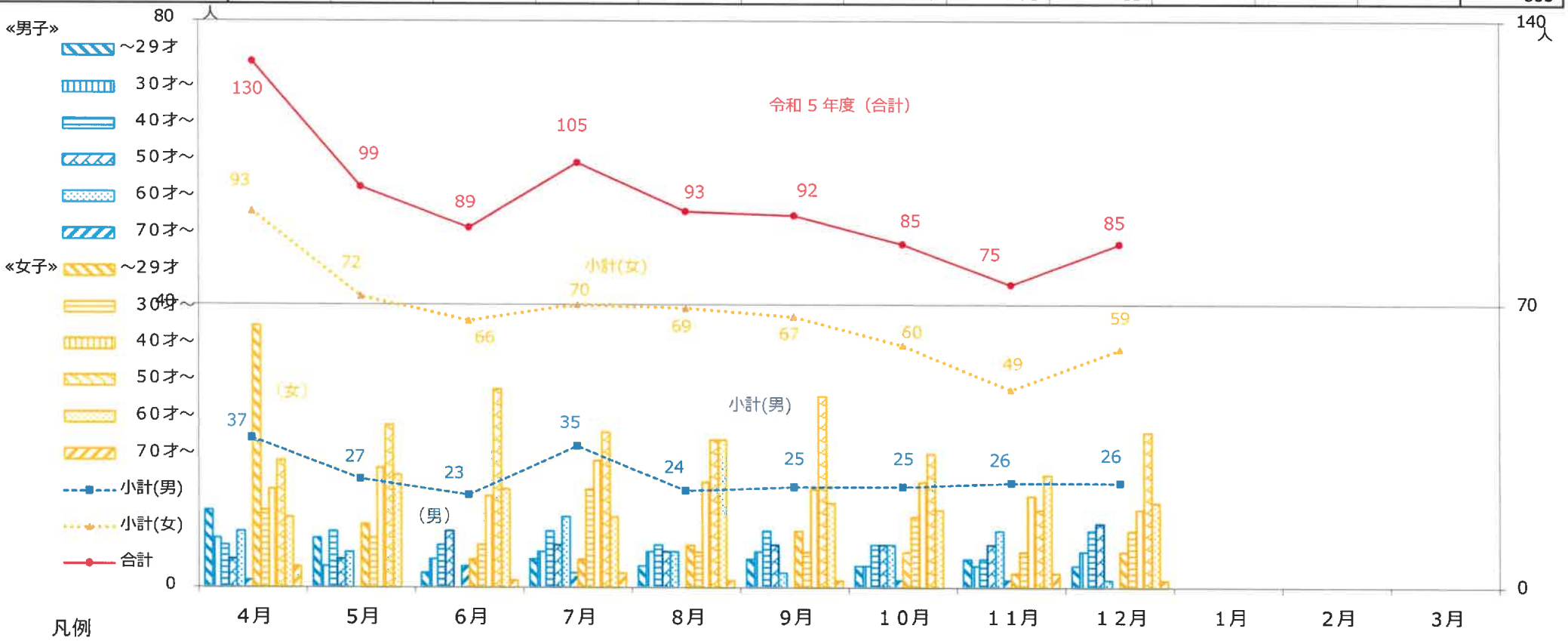

令和　５年度　６　年代別・職種別・性別就職状況　（中間）期間：4月～12月　　浜松市福祉人材バンク

年代	性別	介護職	介護補助（助手）	相談支援指導員（施設）	相談支援指導員（機関）	介護支援専門員	保育士	保育（補助）	ｻｰﾋﾞｽ提供責任者	ホームヘルパー	看護師	事務員	セラピスト	調理員	その他			合計
																運転手	用務員	
10代	男性	0	0	0	0	0	0	0	0	0	0	0	0	0	0	0	0	0
	女性	1	0	0	0	0	0	0	0	0	0	0	0	0	0	0	0	1
	計	1	0	0	0	0	0	0	0	0	0	0	0	0	0	0	0	1
20代	男性	1	0	1	0	0	0	0	0	0	0	0	0	0	0	0	0	2
	女性	2	0	3	0	0	1	1	0	0	1	0	0	0	0	0	0	8
	計	3	0	4	0	0	1	1	0	0	1	0	0	0	0	0	0	10
30代	男性	1	0	0	0	0	0	0	0	1	0	0	0	0	0	0	0	2
	女性	2	0	0	0	0	0	1	0	0	1	1	0	0	0	0	0	5
	計	3	0	0	0	0	0	1	0	1	1	1	0	0	0	0	0	7
40代	男性	5	0	0	0	1	0	0	0	0	0	0	0	0	0	0	0	6
	女性	9	0	2	0	1	0	0	0	1	1	0	0	0	0	0	0	14
	計	14	0	2	0	2	0	0	0	1	1	0	0	0	0	0	0	20
50代	男性	4	0	1	0	0	0	0	0	0	0	0	0	0	2	0	2	7
	女性	16	1	2	1	0	0	0	0	2	0	1	0	0	0	0	0	23
	計	20	1	3	1	0	0	0	0	2	0	1	0	0	2	0	0	30
60代	男性	2	0	1	0	0	0	0	0	0	0	1	0	0	1	1	0	5
	女性	7	1	2	0	3	0	0	0	3	0	0	0	0	0	0	0	16
	計	9	1	3	0	3	0	0	0	3	0	1	0	0	1	0	0	21
70代	男性	0	0	1	0	0	0	0	0	0	0	1	0	0	0	0	0	2
	女性	2	0	0	0	1	0	1	0	0	0	0	0	0	0	0	0	4
	計	2	0	1	0	1	0	1	0	0	0	1	0	0	0	0	0	6
合計	男性	13	0	4	0	1	0	0	0	1	0	2	0	0	3	0	0	24
	女性	39	2	9	1	5	1	3	0	6	3	2	0	0	0	0	0	71
	計	52	2	13	1	6	1	3	0	7	3	4	0	0	3	0	0	95

7　求職相談状況

	令和 3年度 求職相談状況							令和 4年度 求職相談状況							令和 5年度 求職相談状況						
	求職	累計	前年比	学生	累計	対象外	累計	求職	累計	前年比	学生	累計	対象外	累計	求職	累計	前年比	学生	累計	対象外	累計
4月	233	233	2.1	2	2			308	308	1.3	2	2			331	331	1.1				
5月	276	509	2.3		2			408	716	1.4		2			376	707	1.0				
6月	261	770	1.9	18	20			336	1,052	1.4	2	4			280	987	0.9			3	3
7月	241	1,011	1.6		20			287	1,339	1.3		4			285	1,272	1.0			2	5
8月	144	1,155	1.3		20			319	1,658	1.4	2	6			308	1,580	1.0	2	2	2	7
9月	153	1,308	1.2	1	21			273	1,931	1.5		6			323	1,903	1.0		2	5	12
10月	260	1,568	1.2		21			248	2,179	1.4		6			301	2,204	1.0	2	4		12
11月	262	1,830	1.2	2	23			250	2,429	1.3		6			261	2,465	1.0		4		12
12月	243	2,073	1.0		23			199	2,628	1.3		6			193	2,658	1.0		4	1	13
1月	232	2,305	1.0		23			227	2,855	1.2	3	9									
2月	237	2,542	1.0		23			253	3,108	1.2		9									
3月	237	2,779	1.0	56	79			315	3,423	1.2	37	46									
計	2,858							3,469							2,675						

8　求人相談状況

	令和３年度　求人相談状況					令和４年度　求人相談状況					令和５年度　求人相談状況				
	求　人	累　計	前年比	対象外	累　計	求　人	累　計	前年比	対象外	累　計	求　人	累　計	前年比	対象外	累　計
4月	97	97	1.1			180	180	1.9			114	114	0.6		
5月	75	172	1.1			120	300	1.8			153	267	0.9		
6月	119	291	1.1			96	396	1.4			185	452	1.2		
7月	157	448	1.1			111	507	1.1			227	679	1.3		
8月	116	564	1.1			140	647	1.2			168	847	1.3		
9月	90	654	1.0			98	745	1.1			201	1,048	1.4		
10月	118	772	1.0			127	872	1.1			174	1,222	1.4		
11月	138	910	1.0			112	984	1.1			170	1,392	1.4		
12月	120	1,030	1.1			107	1,091	1.1			110	1,502	1.4		
1月	108	1,138	1.1			151	1,242	1.1							
2月	95	1,233	1.1			93	1,335	1.1							
3月	139	1,372	1.0			145	1,480	1.1							
計	1,372					1,480					1,502				

令和 5年度　　9　職場説明会・相談会実施結果

開催日	回数	参加事業所数	求職者数	延相談件数	顛末	
					紹介件数	採用件数
4月6日	1	12	10	13		
4月13日	1	10	9	18		
4月20日	1	13	11	11		
4月21日	1	6	40	50		
4月25日	1	6	9	11		
4月29日	1	10	18	17	7	3
(4月) 計	6	57	97	120	7	3
5月11日	1	12	9	11		
5月16日	1	5	4	4		
5月18日	1	12	9	17		
5月25日	1	11	9	7		
5月26日	1	6	40	58		
5月29日	1	12	9	10	14	3
(5月) 計	6	58	80	107	14	3
6月8日	1	13	12	14		
6月15日	1	11	7	11		
6月22日	1	10	14	17		
6月23日	1	6	34	41		
6月27日	1	6	3	3		
6月29日	1	13	13	13	8	1
(6月)計	6	59	83	99	8	1
7月4日	1	6	4	5		
7月6日	1	12	7	9		
7月20日	1	13	15	21		
7月27日	1	11	15	16		
7月28日	1	5	46	58		
7月29日	1	12	15	17	16	9
(7月)計	6	59	102	126	16	9
8月10日	1	13	21	31		
8月17日	1	13	13	17		
8月24日	1	12	12	15		
8月25日	1	5	26	39		
8月29日	1	5	12	15	12	7
(8月)計	5	48	84	117	12	7
9月7日	1	12	15	22		
9月12日	1	6	6	10		
9月15日	1	6	30	38		
9月21日	1	12	15	26		
9月27日	1	10	15	16		
9月29日	1	13	9	13	10	5
(9月)計	6	59	90	125	10	5
10月5日	1	12	8	9		
10月14日	1	13	11	16		
10月19日	1	12	11	14		
10月24日	1	5	6	8		
10月27日	1	6	26	36		
10月29日	1	11	11	8	20	9
(10月)計	6	59	73	91	20	9
11月9日	1	12	3	8		
11月9日	1	13	4	6		
11月17日	1	6	17	34		
11月22日	1	11	7	15		
11月28日	1	5	3	6		
11月29日	1	13	8	11		
11月30日	1	12	9	11	9	3
(11月)計	7	72	51	91	9	3
12月7日	1	13	9	11		
12月12日	1	6	2	3		
12月14日	1	12	9	16		
12月21日	1	13	12	20		
12月22日	1	6	24	35	11	6
(12月)計	5	50	56	85	11	6
1月11日						
1月18日						
1月25日						
1月26日						
1月30日						
(1月)計	0	0	0	0	0	0

令和 5年度　　9　職場説明会・相談会実施結果

開催日	回数	参加事業所数	求職者数	延相談件数	顛　末	
					紹介件数	採用件数
2月8日						
2月15日						
2月16日						
2月22日						
2月27日						
2月29日						
(2月)計	0	0	0	0	0	0
3月7日						
3月14日						
3月15日						
3月21日						
3月26日						
3月29日						
(3月)計	0	0	0	0	0	0
令和 4年度 合計	53	521	716	961	107	46

10 福祉職場説明会事業実績　　令和 5年度　　福祉人材バンク

福祉職場説明会実績					求人・求職動向（福祉人材バンク全体）				
開催年度	参加事業所数	①参加求職者数	②採用数	就職率②/①	有効事業所数	有効求人数	③新規求職登録者	④採用数	就職率④/③
平成24年度	662	412	103	25.0%	2,966	11,924	1,290	307	23.8%
平成25年度	675	526	126	24.0%	3,417	14,200	1,536	350	22.8%
平成26年度	594	499	121	24.2%	4,026	15,388	1,460	347	23.8%
平成27年度	603	606	114	18.8%	4,229	17,814	1,499	317	21.1%
平成28年度	621	517	64	12.4%	4,218	19,270	1,051	220	20.9%
平成29年度	636	769	62	8.1%	3,906	18,091	950	165	17.4%
平成30年度	714	682	69	10.1%	3,816	17,809	894	175	19.6%
令和元年度	676	539	69	12.8%	3,628	17,272	1,149	195	17.0%
令和 2年度	539	575	65	11.3%	3,098	13,824	1,330	182	13.7%
⑤ 令和 3年度	543	651	85	13.1%	2,978	13,700	1,504	183	12.2%
⑥ 令和 4年度	644	727	69	9.5%	3,001	13,122	1,172	171	14.6%
令和 5年度									
増減 ⑥-⑤	101	76	-16	-	23	-578	-332	-12	-
前年比 (⑥－⑤)/	18.6%	11.7%	-18.8%	**-3.6P**	0.8%	-4.2%	-22.1%	-6.6%	**2.4P**

月別事業実績（令和 5年度）

⑨福祉職場説明会実績					⑩求人・求職動向（福祉人材バンク全体）				
開催年度	参加事業所数	①参加求職者数	②採用数	就職率②/①	有効事業所数	有効求人数	③新規求職登録者	④採用数	就職率④/③
4月	57	97	3	3.1%	243	1,047	130	7	5.4%
5月	58	80	3	3.8%	233	1,048	99	13	13.1%
6月	59	83	1	1.2%	237	1,098	89	8	9.0%
7月	59	102	9	8.8%	236	1,127	105	13	12.4%
8月	48	84	7	8.3%	244	1,073	93	10	10.8%
9月	59	90	5	5.6%	243	1,110	92	10	10.9%
10月	59	73	9	12.3%	235	1,092	85	16	18.8%
11月	72	51	3	5.9%	238	1,067	75	7	9.3%
12月	50	56	6	10.7%	236	1,053	85	11	12.9%
1月									
2月									
3月									
⑦R 4小計 4月～12月	478	508	44	8.7%	2,241	9,947	848	107	12.6%
⑧R 5小計 4月～12月	521	716	46	6.4%	2,145	9,715	853	95	11.1%
増減 ⑧－⑦	43	208	2	-	-96	-232	5	-12	-
前年比 (⑧－⑦)/⑦	9.0%	40.9%	4.5%	**-2.3P**	-4.3%	-2.3%	0.6%	-11.2%	**-1.5P**
全体比 ⑨/⑩	24.3%	83.9%	48.4%	**-4.5P**	－	－	－	－	－

１１-１　福祉職場説明会事業状況　令和 5年度

浜松市福祉人材バンク

	4月	5月	6月	7月	8月	9月	10月	11月	12月	1月	2月	3月	年度計
新規求職登録者数	130	99	89	105	93	92	85	75	85				853
有効求職登録者数	308	310	303	310	309	316	306	278	276				2,716
就職率（全体）	5.4	13.1	9.0	12.4	10.8	10.9	18.8	9.3	12.9				11.1
説明会不参加者	211	230	220	208	225	226	233	227	220				2,000
就職率（不参加）	1.9	4.3	3.2	1.9	1.3	2.2	3.0	1.8	2.3				2.5
求職者（説明会）	97	80	83	102	84	90	73	51	56				716
採用数（全体）	7	13	8	13	10	10	16	7	11				95
採用数（説明会）	3	3	1	9	7	5	9	3	6				46
就職率（説明会）	3.1	3.8	1.2	8.8	8.3	5.6	12.3	5.9	10.7				6.4

＊就職率（全体）＝採用人数（全体）÷新規求職登録者数×100（%）　就職率（説明会）＝採用人数（説明会）÷求職者数（説明会参加者数）×100（%）

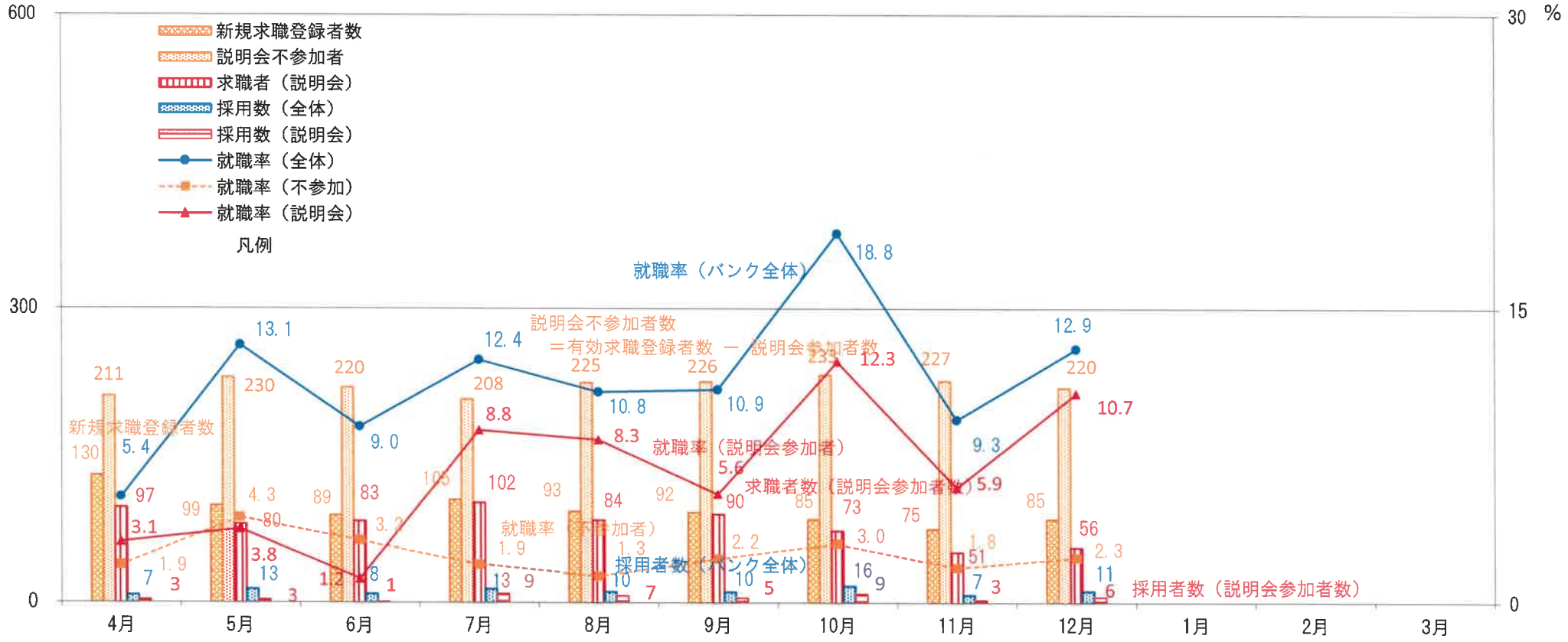

１１-２　福祉職場説明会事業状況　令和 5年度

浜松市福祉人材バンク

	R 3(4～6)	R 3(7～9)	R 3(10～12)	R 4(1～3)	R 4(4～6)	R 4(7～9)	R 4(10～12)	R 5(1～3)	R 5(4～6)	R 5(7～9)	R 5(10～12)	R 6(1～3)	期間平均
新規求職登録者数	453	383	356	312	314	278	256	324	318	290	245		321
有効求職登録者数	1,185	1,194	1,161	1,059	910	871	851	912	921	935	860		987
就職率（全体）	11.5	11.5	12.1	14.1	13.4	10.4	14.1	19.8	8.8	11.4	13.9		12.8
説明会不参加者	974	1,047	1,010	917	727	695	707	688	661	659	680		797
就職率（不参加）	3.0	2.0	2.1	2.9	4.1	2.3	2.4	5.7	3.2	1.8	2.4		2.9
求職者（説明会）	211	147	151	142	183	176	144	224	260	276	180		190
採用数（全体）	52	44	43	44	42	29	36	64	28	33	34		41
採用数（説明会）	23	23	22	17	12	13	19	25	7	21	18		18
就職率（説明会）	10.9	15.6	14.6	12.0	6.6	7.4	13.2	11.2	2.7	7.6	10.0		10.2

＊就職率（全体）＝採用人数（全体）÷新規求職登録者数×100（%）　就職率（説明会）＝採用人数（説明会）÷求職者数（説明会参加者数）×100（%）

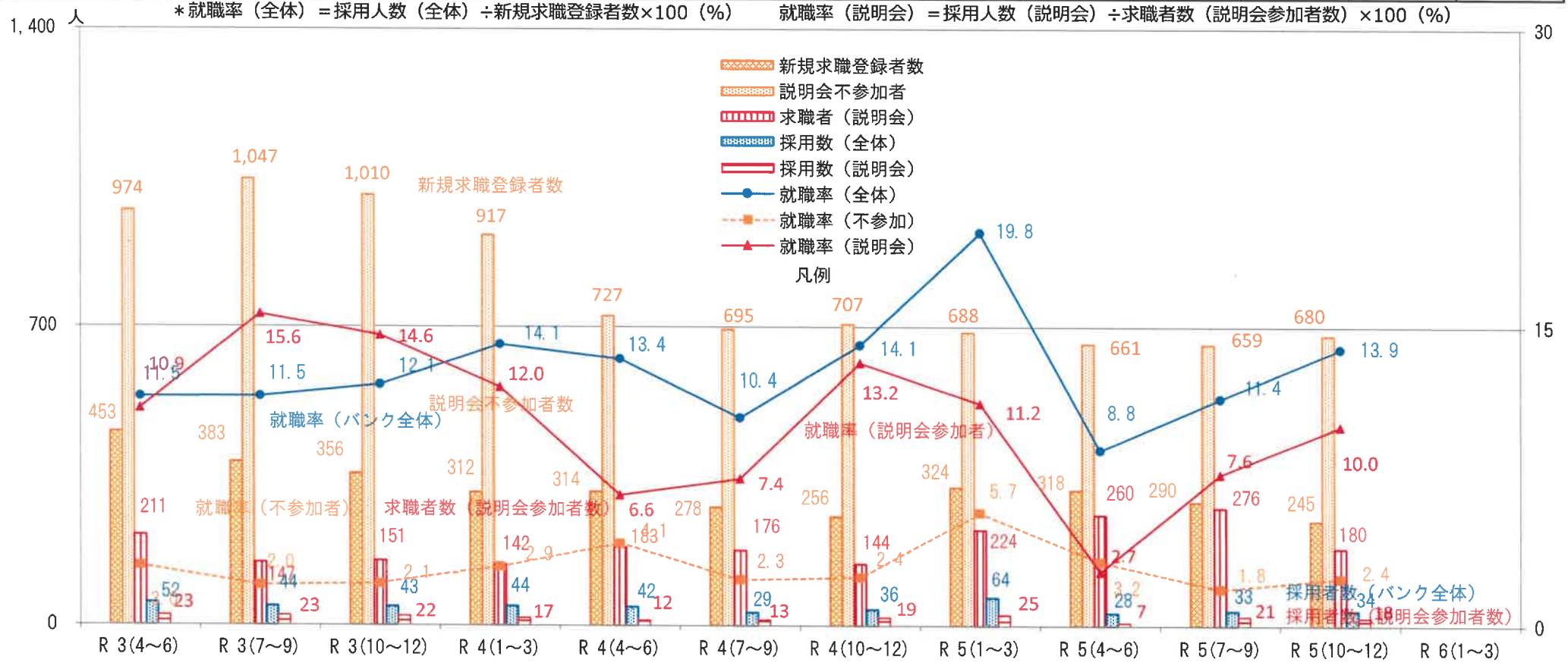

１１-３　福祉職場説明会事業状況　（年度別）

浜松市福祉人材バンク

	平成24年度	平成25年度	平成26年度	平成27年度	平成28年度	平成29年度	平成30年度	令和元年度	令和 2年度	令和 3年度	令和 4年度	令和 5年度	年度平均
新規求職登録者数	1,290	1,536	1,460	1,499	1,051	950	894	1,149	1,330	1,504	1,172		1,258
有効求職登録者数	3,618	4,236	4,715	4,715	3,533	2,981	2,743	3,789	3,683	4,599	3,544		3,832
就職率（全体）	23.8	22.8	23.8	21.1	20.9	17.4	19.6	17.0	13.7	12.2	14.6		18.9
説明会不参加者	3,206	3,710	4,216	4,109	3,016	2,212	2,061	3,250	3,108	3,948	2,817		3,241
就職率（不参加）	6.4	6.0	5.4	4.9	5.2	4.7	5.1	3.9	3.8	2.5	3.6		4.7
求職者（説明会）	412	526	499	606	517	769	682	539	575	651	727		591
採用数（全体）	307	350	347	317	220	165	175	195	182	183	171		237
採用数（説明会）	103	126	121	114	64	62	69	69	65	85	69		86
就職率（説明会）	25.0	24.0	24.2	18.8	12.4	8.1	10.1	12.8	11.3	13.1	9.5		14.6

＊就職率（全体）＝採用人数（全体）÷新規求職登録者数×100（%）　就職率（説明会）＝採用人数（説明会）÷求職者数（説明会参加者数）×100（%）

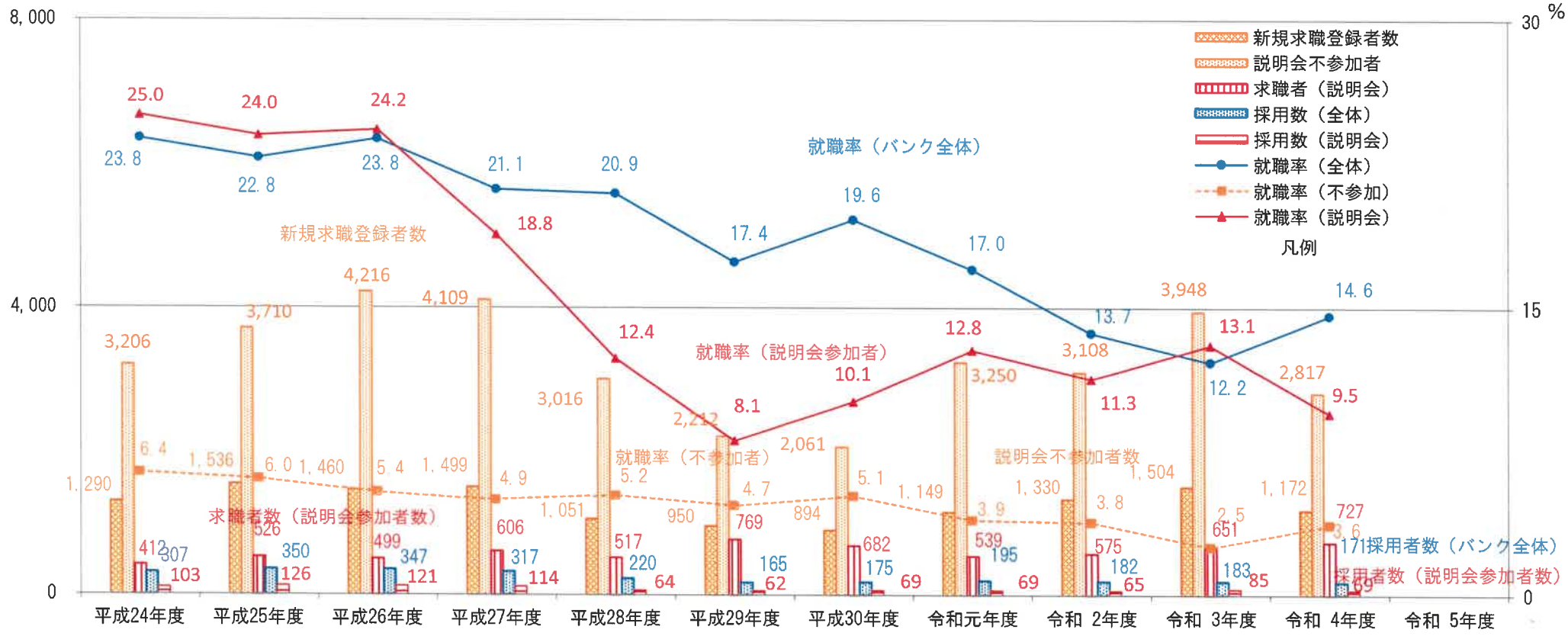

12　浜松市福祉人材バンクの沿革

年　月　日	内　　容
昭和 44 年 11 月 1 日	浜松市老人職業促進相談事業の開始 浜松市福祉事務所に設置
昭和 45 年　4 月 1 日	浜松市老人職業促進相談業務を社会福祉法人浜松市社会福祉協議会に委託
昭和 48 年 4 月 1 日	浜松市は市費で高齢者無料職業紹介事業の予算を計上し、職員 1 人、増員（3 人）にて業務を行う
昭和 48 年 5 月 4 日	浜松市社会福祉協議会事務局は、浜松市松城町４８番地の９に移転（市役所別館）
昭和 48 年 7 月 5 日	労働省に浜松市高齢者無料職業紹介所関係の許可申請書を提出
昭和 48 年 28 月 31 日	高齢者無料職業紹介事業開始（浜松市の補助事業） 浜松市社会福祉協議会内に「浜松市高齢者無料職業紹介所」を開設 労働大臣許可番号　２２－ム－０００１ 期間（昭和 48 年 8 月 31 日～昭和 50 年 8 月 30 日まで）
昭和 50 年　1 月　1 日	事務所移転 浜松市鴨江町 1 番地　浜松市福祉会館内
昭和 50 年 5 月 29 日	浜松市高齢者無料職業紹介事業の許可（継続）申請を、労働大臣あて提出 期間（昭和 50 年 8 月 31 日～昭和 52 年 8 月 30 日まで）
昭和 52 年 5 月 12 日	浜松市高齢者無料職業紹介事業の許可（継続）申請を、労働大臣あて提出 期間（昭和 52 年 8 月 31 日～昭和 54 年 8 月 30 日まで）
昭和 54 年 5 月 15 日	浜松市高齢者無料職業紹介事業の許可（継続）申請を、労働大臣あて提出 期間（昭和 54 年 8 月 31 日～昭和 56 年 8 月 30 日まで）
昭和 56 年 4 月 22 日	浜松市高齢者無料職業紹介事業の許可（継続）申請を、労働大臣あて提出 期間（昭和 56 年 8 月 31 日～昭和 58 年 8 月 30 日まで）
昭和 58 年 5 月 18 日	浜松市高齢者無料職業紹介事業の許可（継続）申請を、労働大臣あて提出 期間（昭和 58 年 8 月 31 日～昭和 60 年 8 月 30 日まで）
昭和 60 年 4 月 17 日	浜松市高齢者無料職業紹介事業の許可（継続）申請を、労働大臣あて提出 期間（昭和 60 年 8 月 31 日～昭和 62 年 8 月 30 日まで）
昭和 61 年 7 月 22 日	7 月 1 日付け会長交代に伴い、許可証替え申請を、労働大臣あて提出

年　月　日	内　　容
昭和 62 年　4 月　1 日	「浜松市高齢者能力開発情報センター」に組織改正 従来の高齢者無料職業紹介事業のほかに、高齢者福祉の情報提供等の事業が加わる
昭和 62 年 4 月 14 日	浜松市高齢者無料職業紹介事業の許可（継続）申請を、労働大臣あて提出 期間（昭和 62 年 8 月 31 日～昭和 65 年 8 月 30 日まで）
平成　2 年　4 月 17 日	浜松市高齢者無料職業紹介事業の許可（継続）申請を、労働大臣あて提出 期間（平成 2 年 8 月 31 日～平成 5 年 8 月 30 日まで）
平成　4 年　4 月 1 日	「浜松市高齢者能力開発情報センター」内に「浜松市社会福祉協議会福祉人材バンク」を併設し、福祉人材バンク事業を開始 事業所移転 浜松市栄町１２８番地　浜松市栄町別館内
平成　5 年　2 月 18 日	浜松市社会福祉協議会が、福祉人材バンク事業における就労斡旋事業を行う社会福祉法人に指定される 厚生省（老振第 18 号　平成 5 年 2 月 18 日）
平成　5 年　3 月 29 日	浜松市高齢者無料職業紹介事業の許可（変更：福祉人材バンク事業の実施）申請を、労働大臣あて提出 期間（平成 2 年 8 月 31 日～平成 5 年 8 月 30 日まで）
平成　5 年　7 月　1 日	福祉人材無料職業紹介事業を開始 「浜松市高齢者福祉人材無料職業紹介所」に改称 労働大臣許可の変更　福祉施設に係る福祉人材項目の追加
平成　5 年　8 月 10 日	浜松市高齢者無料職業紹介事業の許可（継続）申請を、労働大臣あて提出 期間（平成 5 年 8 月 31 日～平成 8 年 8 月 30 日まで）
平成　8 年　6 月 4 日	浜松市高齢者・福祉人材無料職業紹介事業の許可（継続）申請を、労働大臣あて提出 期間（平成 8 年 8 月 31 日～平成 11 年 8 月 30 日まで）
平成 10 年　3 月 31 日	「浜松市福祉人材無料職業紹介所」に改称 「浜松市高齢者能力開発情報センター」高齢者無料職業紹介事業の廃止
平成 10 年　4 月 1 日	「浜松市福祉人材バンク」に組織改正（浜松市の受託事業）し、浜松市福祉人材無料職業紹介所として許可（変更）申請を、労働大臣あて提出 期間（平成 8 年 8 月 31 日～平成 11 年 8 月 30 日まで） 福祉人材テレホンサービス業務を開始
平成 11 年　6 月 14 日	浜松市福祉人材無料職業紹介事業の許可（継続）申請を、労働大臣あて提出 期間（平成 11 年 8 月 31 日～平成 14 年 8 月 30 日まで）
平成 13 年　4 月　1 日	福祉人材無料職業紹介事業の範囲拡大（新規学卒者も対象） 業務範囲限定申請書を労働大臣あて提出 （平成 12 年 12 月 25 日提出）

年　月　日	内　　容
平成13年10月　1日	有料・無料職業紹介所の紹介により就職した場合も、雇用関係給付金の支給対象となる 静岡県労働局長あて同意書の提出、同意書受理により標識交付 対象給付金の種類 （特定就職困難者雇用開発助成金、緊急雇用創出特別奨励金、新規・成長分野雇用創出特別奨励金）
平成14年　6月19日	浜松市福祉人材無料職業紹介事業の許可（継続）申請を、労働大臣あて提出 期間（平成14年8月31日～平成19年8月30日まで）
平成15年12月24日	事務所移転 浜松市成子町140番地の8　浜松市福祉交流センター内
平成16年　3月　1日	福祉人材インターネット職業紹介システム（ｅ－ＨＯＴ）運用開始
平成18年12月　1日	福祉人材情報システム（ＣＯＯＬシステム）運用開始
平成19年　4月 7日	浜松市福祉人材無料職業紹介事業の許可（継続）申請を、労働大臣あて提出 期間（平成19年8月31日～平成24年8月30日まで）
平成24年　1月　1日	求職者情報を複数職員で閲覧可能に移行 ＣＯＯＬシステム運用面のセキュリティ協会対策実施（システム管理者によるセキュリティ強化）
平成24年　4月 5日	浜松市福祉人材無料職業紹介事業の許可（継続）申請を、労働大臣あて提出 期間（平成24年8月31日～平成29年8月30日まで）
平成25年　3月31日	福祉人材テレホンサービス業務の終了（15年間）
平成25年　4月　1日	求職者マイページを活用したマッチング機能を導入（システム登録者の希望条件にマッチングした求人を自動検索する機能） お知らせ情報メール配信機能を導入（利用者が登録されたセンター・バンクの発行する求職者向けメールニュースを受け入れる機能） 求職者情報閲覧機能を活用したスカウトサービスを導入
平成25年　8月　1日	静岡県労働局長あて同意書の提出、同意書受理により標識交付 対象給付金の種類 （特定就職困難者雇用開発助成金、新規・高年齢者雇用開発特別奨励金、新規・被災者用雇用開発助成金）
平成26年　4月　1日	福祉職場説明会にあわせ、就職ガイダンスを開始（月１回開催） 福祉人材バンクホームページをリニューアル（事業所ＰＲシート、職場説明会、就職ガイダンスの掲載）
平成27年　7月　4日	出張福祉職場説明会を開催（区を限定して開催）

年　月　日	内　　容
平成 28 年　4 月　1 日	ハローワーク浜松を会場とした出張福祉職場説明会を開催 出張福祉職場説明会の開催（月１回開催）
平成 29 年　4 月　1 日	福祉人材新情報システム（ＣＯＯＬシステム）運用開始 介護体験研修事業を開始
平成 29 年　5 月 30 日	浜松市福祉人材無料職業紹介事業の許可（継続）申請を、労働大臣あて提出　期間（平成 29 年 8 月 31 日～令和 4 年 8 月 30 日まで） 労働大臣許可番号　２２－ム－０２０００１
平成 30 年　4 月　1 日	啓発資料としての福祉・介護の仕事イメージアップ冊子を作成し、市内の高校に提供
平成 31 年　4 月　1 日	求職者の個人情報を共有し就職支援を行なうにあたり、福祉人材バンク・ハローワーク連携事業における個人情報保護に関する協定書の締結
令和　3 年　4 月　1 日	出張福祉職場相談会にあわせ、福祉のしごとガイダンスを開始
令和　3 年　8 月　1 日	福祉交流センター大規模改修工事に伴い事務所移転 浜松市中区寺島町 450　（仮設）浜松市福祉交流センター内
令和　4 年　4 月　1 日	福祉人材情報システム（ＣＯＯＬシステム）アップデート運用開始
令和　4 年　4 月 15 日	浜松市福祉人材無料職業紹介事業の許可（継続）申請を、労働大臣あて提出　期間（令和 4 年 8 月 31 日～令和 9 年 8 月 30 日まで） 労働大臣許可番号　２２－ム－０２０００１
令和　4 年　8 月　1 日	福祉交流センター大規模改修工事完了に伴い事務所移転 浜松市中区成子町 140-8　浜松市福祉交流センター　１階
令和　5 年　4 月　1 日	福祉職場説明会にあわせ、介護のしごとＤＶＤ視聴会を開始
令和　5 年　4 月　1 日	毎月 29 日を（フクシの日）として、フクシの職場相談会＆介護のしごとＤＶＤ視聴会を開始
令和　5 年 12 月　1 日	介護現場における介護補助（介護助手）の就労促進事業を開始

用　語　解　説

❤新規求人　　その月に新たに募集が開始された求人

❤有効求人数　　前月から引き続き募集している求人と新規求人の合計

　求人数　　募集人数

　求人件数　　求人票数

　求人事業所数　　求人を行っている事業所数

❤アクセス数　　その月に求人票詳細を閲覧した回数

　うちモバイル数　　アクセス数のうち、モバイルから求人票詳細を閲覧した回数

❤紹介人数　　その月に福祉人材センター・バンクが求人事業所に対し、紹介した求職者数

❤応募人数　　その月に福祉人材情報システム（ＣＯＯＬシステム）が発行した応募用紙の件数と、モバイル版で応募ボタンが押下された（事業所連絡先を閲覧した）回数の合計

　うちモバイル数　　応募人数のうち、モバイル版で応募ボタンが押下された回数

❤採用人数　　その月に福祉人材センター・バンクの紹介や応募用紙を利用して、採用決定の報告がされた件数

　＊実際に採用した月と報告月が一致しない場合もあります

❤新規求職者数　　その月に新たに求職登録を行った求職者数

❤有効求職者数　　前月から引き続き求職している人と新規求職者数の合計

❤正職員　　労働時間はフルタイムで、雇用期限（終了日）のない労働者

❤常勤（正職員以外）　　労働時間はフルタイムだが、雇用期限がある労働者

❤非常勤・パート　　雇用期限の有無を問わず、フルタイムより短い時間で勤務する職員

❤有効求人倍率　　一人の求職者に対しどれだけの求人があるかを示す

　有効求人倍率（倍）＝有効求人数／有効求職者数

❤紹介率　　求職者のうち、紹介を受けた人の割合

　紹介率（％）＝（紹介人数／有効求職者数）×１００

❤就職率　　求職者のうち、就職が決まった人の割合

　就職率（％）＝（就職人数／新規求職者数）×１００

❤充足率　　求人のうち、福祉人材センター・バンクの紹介により採用が決まった（充足した）求人の割合

　充足率（％）＝（就職人数／新規求人数）×１００

❤採用率　　紹介を行った求職者のうち、就職が決まった人の割合

　採用率（％）＝（就職人数／紹介人数）×１００